

# Tuto Android et Apple

→ L'appli du club se télécharge ici :

\*\*\*\*\* APPLE STORE\*\*\*\*\*

<https://itunes.apple.com/fr/app/sportsregions/id890452369>


\*\*\*\*\* GOOGLE PLAY (android)\*\*\*\*\*

[https://play.google.com/store/apps/details?id=com.initiatives.sportsregions&hl=fr\\_FR](https://play.google.com/store/apps/details?id=com.initiatives.sportsregions&hl=fr_FR)

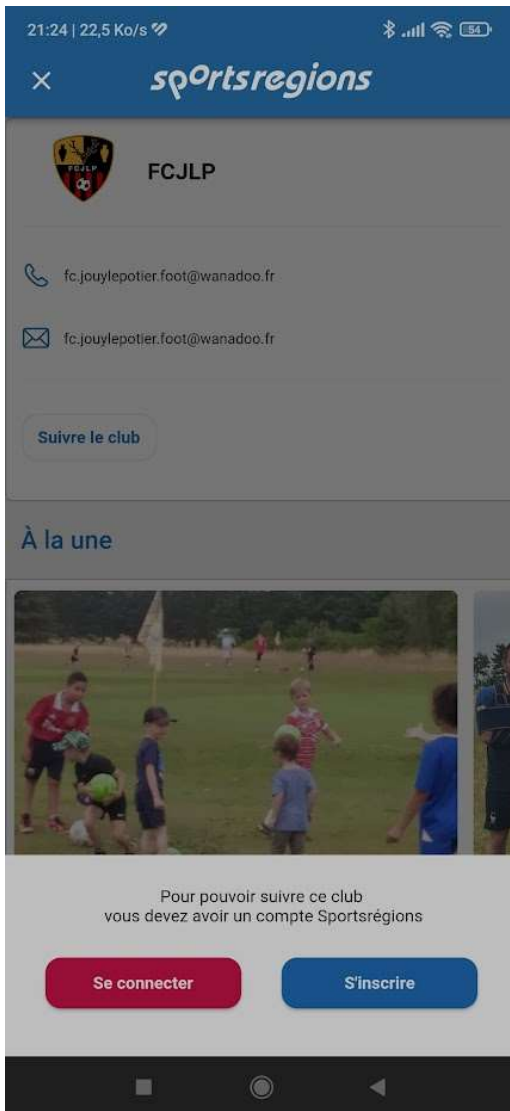
1. Installer l'appli sur votre smartphone
2. Accepter la localisation GPS
3. Cliquer sur Jouy le Potier



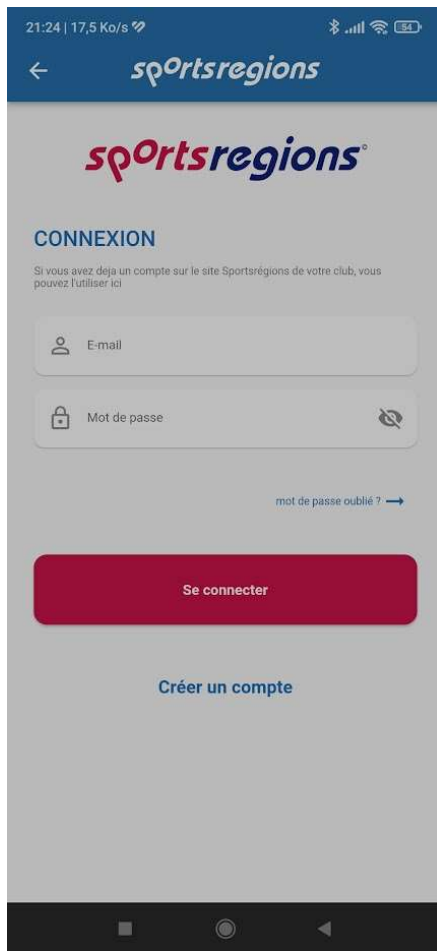
4. Cliquer sur « voir le club »



5. Suivre le club et connexion



6. Connecter vous avec les identifiants de votre compte créer précédemment.



Vous recevrez donc apres les notifications de news et évènements publiés.